

5年生ふるさと学習「災害被害を防ごう」

D I G マップ発表会

C - 1 グループ

C - 1 グループの発表



「本町（西側）からの避難」



— 第1経路
— 第2経路

C 地域①
「本町からの避難」 *若草方面の場合

— 7m以上
— 3m以上
— 1m以上



避難場所

交差点はこれらの車が
逆らっているのです。

避難する時に

注意してほしいこと




1m以上

避難場所

交差点は120kmの車が通るので危ないです。



少量危険物がある
ので、地震が起きたら爆発するかもしれない。



土台はボロボロでくずれやすくなる可能性がある。



せせんこうさんのごがすし急なので、のぼりすけい



危険場所 1

安全な避難のために

C-1 グループ

No.	この場所の特ちょう	
1	<ul style="list-style-type: none">・坂が急で転びやすい。・お年寄りには、大変・子供には歩きづらい・高い所にあるから、津波を防げる。	

【避難するにあたっての困難と注意してほしいこと】

立場	困難と避難する上で注意してほしいこと
お年寄り	必ず誰かと一緒に行く。
子供	必ず大人と一緒に避難する。


1m以上

避難場所

交差点は120kmの車が通るので危ないです。



少量危険物がある
ので地震が起きたら
爆発するかもしれない。



土台はボロボロで
くずれやすくなる
可能性があるの
ではないか。



せせんこうさんの
すし屋なので、のぼ
りすらい



危険場所 2

安全な避難のために

C-1グループ

No.	この場所の特ちょう	
2	<ul style="list-style-type: none">・ 高い所にある。・ 建物が古いから、崩れるかもしれない。	

【避難するにあたっての困難と注意してほしいこと】

立場	困難と避難する上で注意してほしいこと
お年寄り	間違って上から落ちてしまうかもしれないので注意する。
子供	

この辺りには
建物が密集
しています。



少量危険物がある
ので、地震が起きた
ら爆発するかもしれ
ない。




土台は木造で、
くずれやすくなる
可能性があるの
であらう。



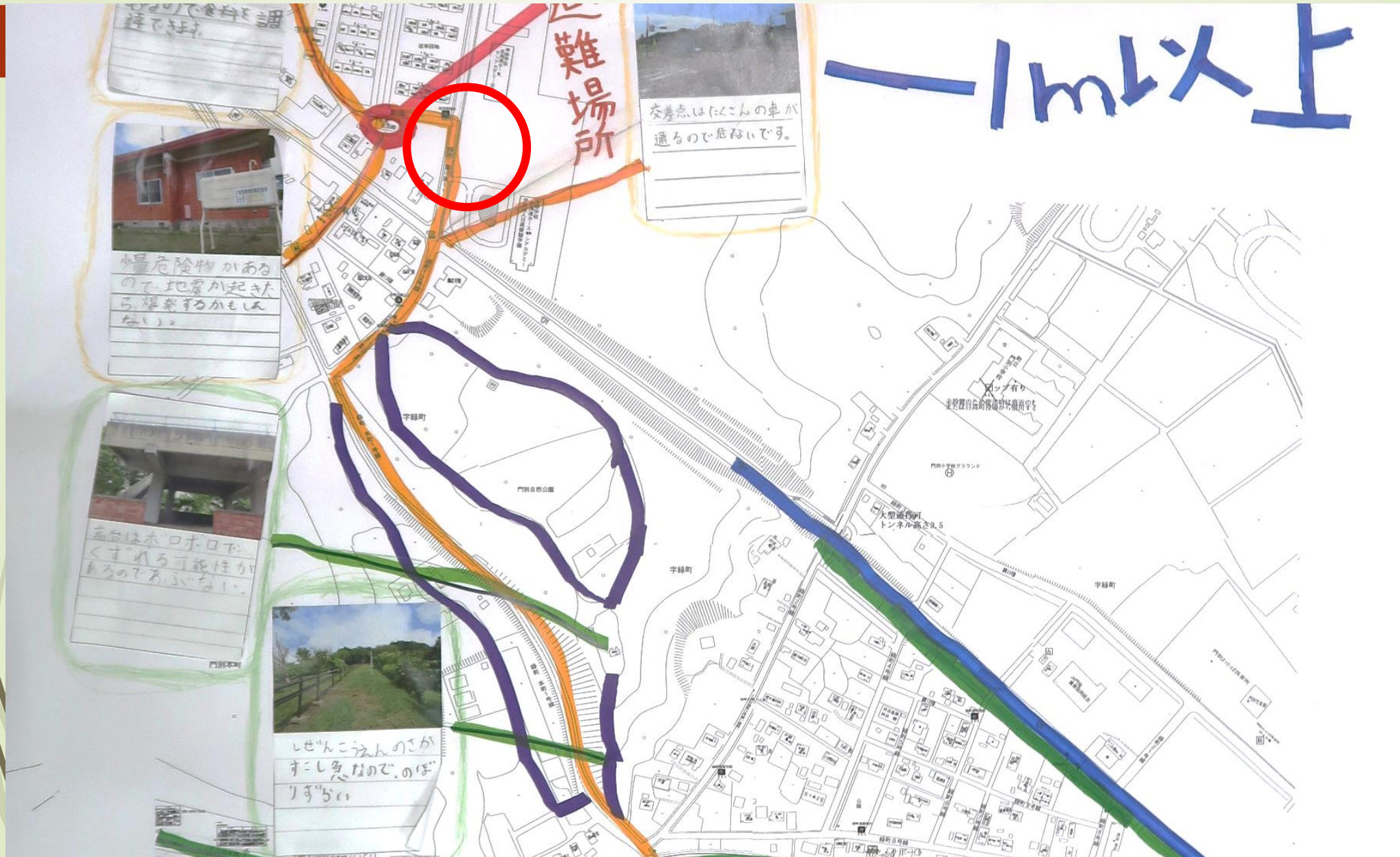
せんに沿いのさか
すし急なので、ほ
ろろしい

避難場所



交差点はこれらの車が
通るので危ないです。

1m以上



危険場所 3

安全な避難のために

C-1 グループ

No.	この場所の特ちょう	
3	<ul style="list-style-type: none">・ 車通りが多い。・ スピードの出る車が通る。・ 赤信号になっても止まらない車がある。	

+

【避難するにあたっての困難と注意してほしいこと】

立場	困難と避難する上で注意してほしいこと
小さい子供	飛び出さないようにする。
お年寄り	段差があるから転ばないように注意する。