

5年生ふるさと学習「災害被害を防ごう」

D I G マップ発表会

Aグループ

Aグループの発表

「学校周辺からの避難」



Aグループ

「学校周辺からの避難」

- 7メートル以上
- 3メートル以上
- 1メートル以上



① けむりの道
 ○ 災害などで土砂くずれが起き、道をふさがれてしまう。



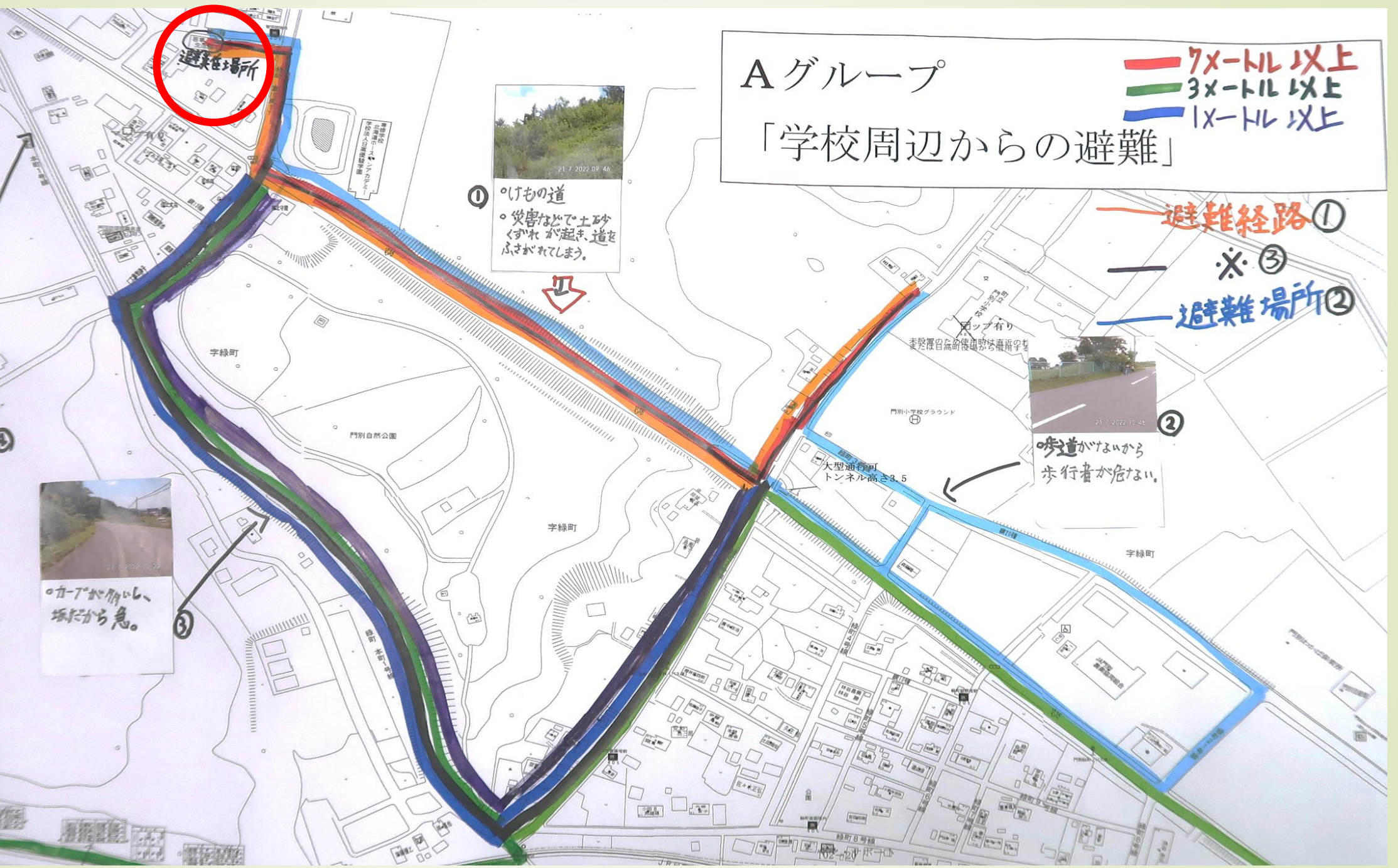



— 避難経路①
 ✖ ③
 — 避難場所②



② 歩道がけふいから歩行者が危ない。

④ てこぼこ道だから直い物の中自転車に乗る人は危ない。

③ ○カーが近い、坂だから急。



Aグループ
 「学校周辺からの避難」

- 7メートル以上
- 3メートル以上
- 1メートル以上



① けむの道
 ○ 災害などで土砂くずれが起き、道をふさがれてしまう。



避難経路①
 ※③
 避難場所②

← 避難経路①

オレンジ

○ ②
 ② 急道がなから、歩行者が危ない。

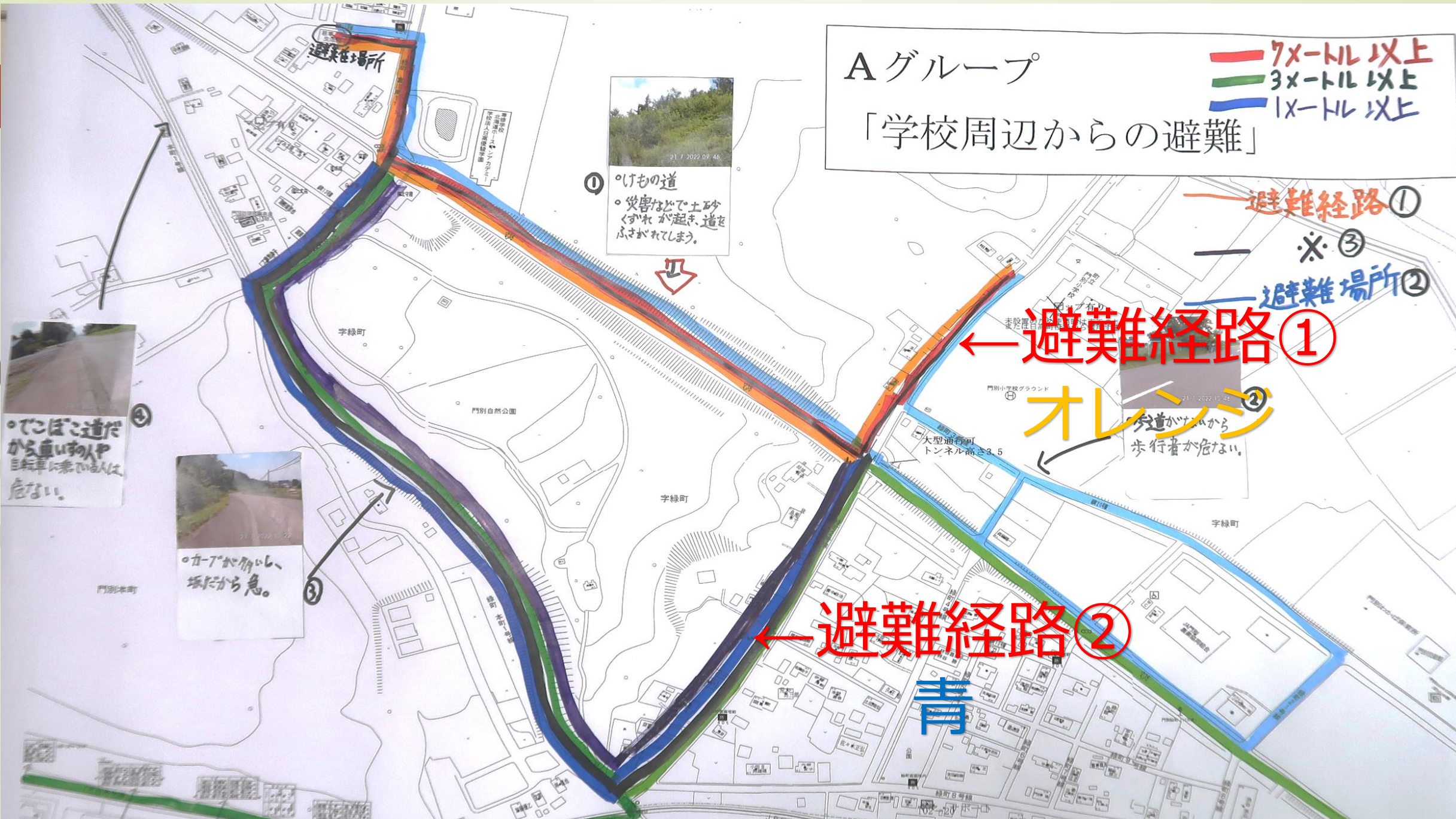
← 避難経路②

青

④
 ○ てこぼこ道だから直い物の中、自転車に乗る人は危ない。



③
 ○ カーが傾いた坂だから急。



避難する時に

注意してほしいこと



Aグループ

「学校周辺からの避難」

- 7メートル以上
- 3メートル以上
- 1メートル以上

- 避難経路①
- ※③
- 避難場所②

① けもの道
○ 災害などで土砂くずれが起き、道をふさがれてしまう。



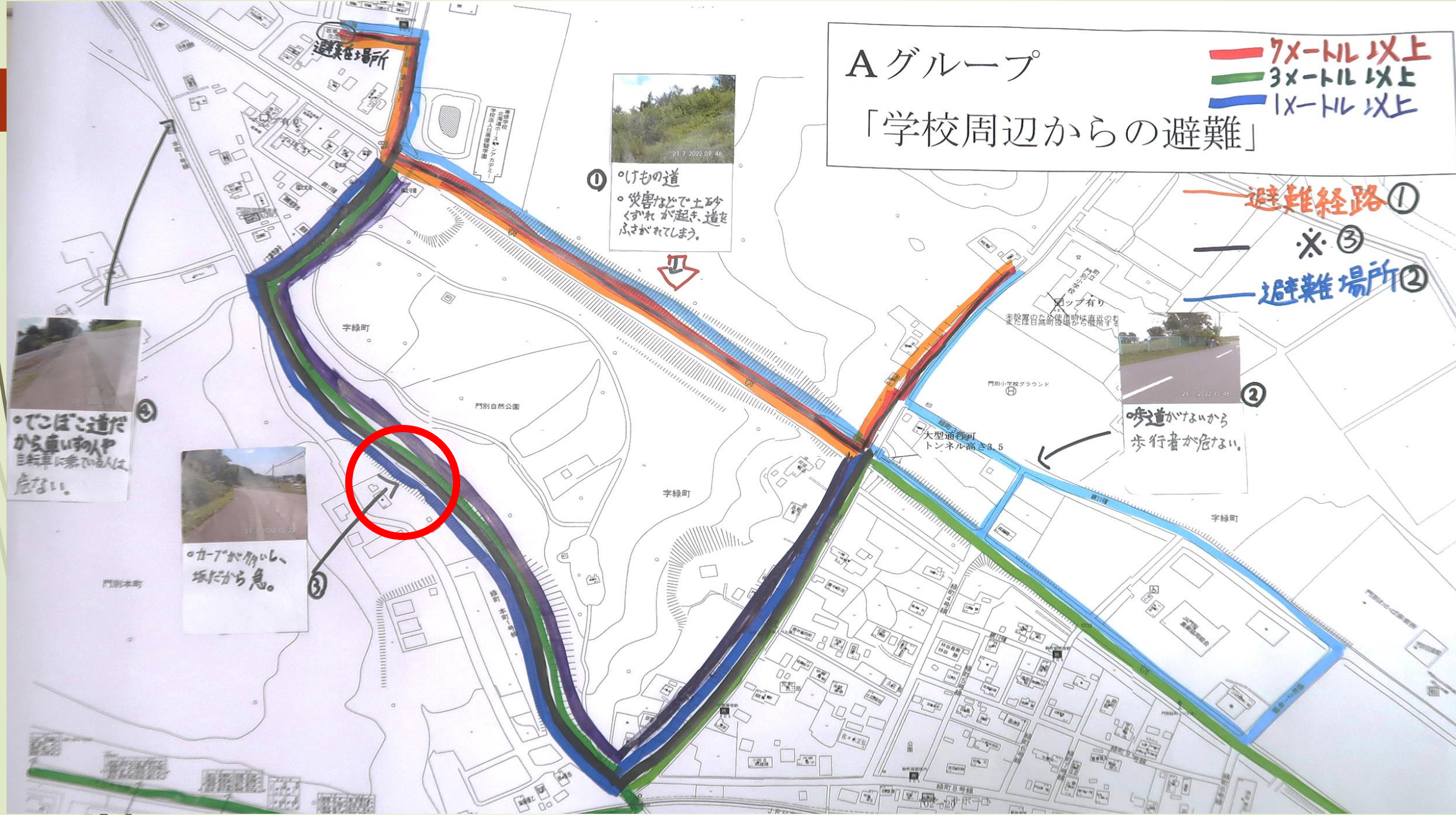
② 歩道がけいから歩行者が危ない。



④ てこぼこ道だから重い人や自転車に乗っている人は危ない。




③ 車がけいから坂だから急。



危険場所 1

安全な避難のために

Aグループ

No.	この場所の特ちょう	
1	<ul style="list-style-type: none">・ すごく曲がっている。・ 坂が急。・ 登るのが大変。	

【避難するにあたっての困難と注意してほしいこと】

立場	困難と避難する上で注意してほしいこと
老人	のぼる時に足腰が大変だから注意してほしい。
幼児	道が長くて疲れやすいから注意する。

Aグループ

「学校周辺からの避難」

- 7メートル以上
- 3メートル以上
- 1メートル以上

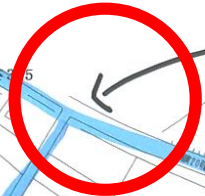
- 避難経路①
- 避難場所②
- ※③



① けもの道
○災害などで土砂くずれが起き、道をふさがれてしまう。



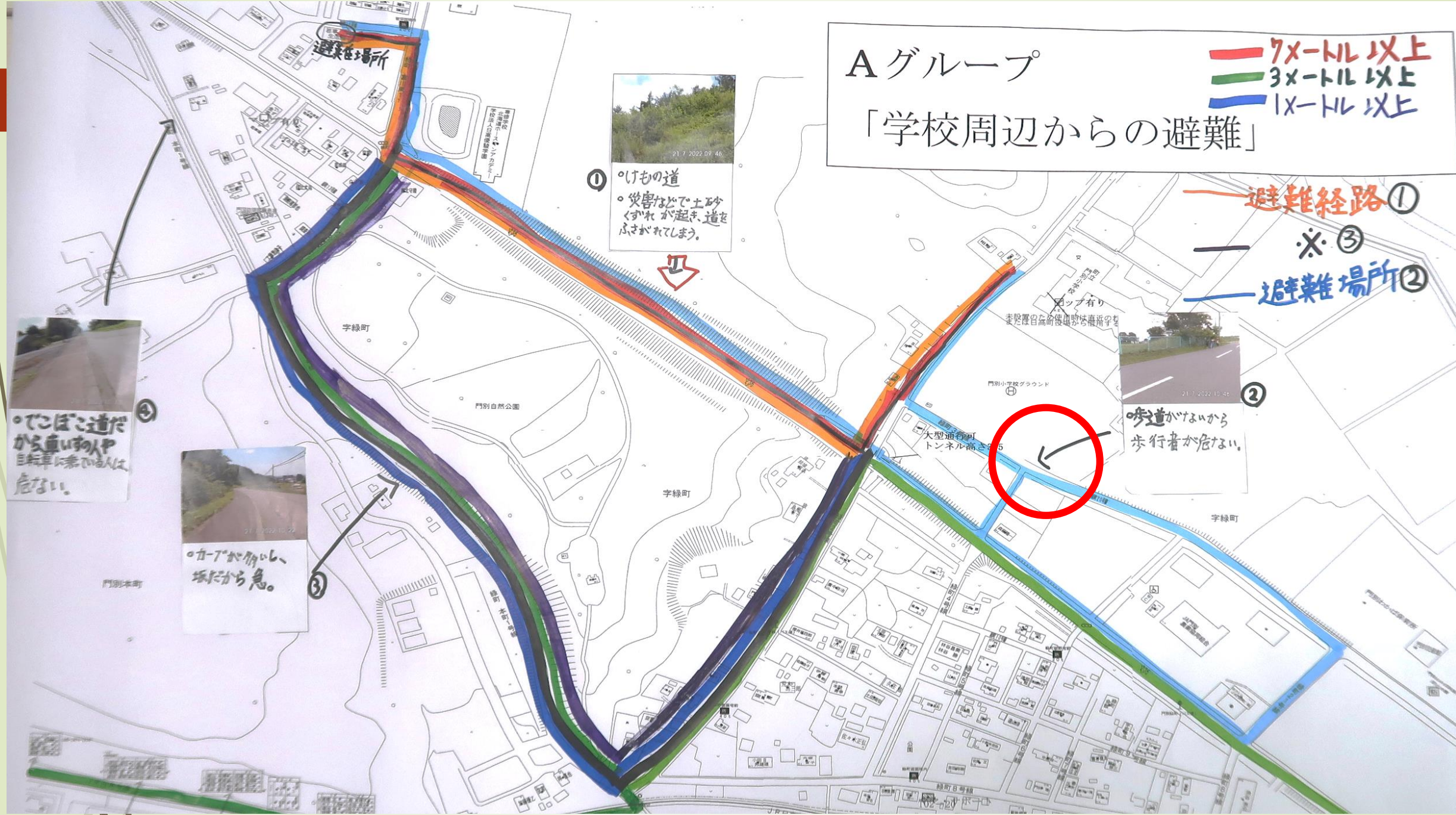
② 歩道がけいから歩行者が危ない。



④ てこぼこ道だから重い人が自転車に乗ると危ない。



③ 車がけいから坂だから危。



危険場所 3

安全な避難のために

Aグループ

No.	この場所の特ちょう	
3	<ul style="list-style-type: none">歩道がない。歩くスペースが足りない。車にぶつかる可能性がある。	

【避難するにあたっての困難と注意してほしいこと】

立場	困難と避難する上で注意してほしいこと
幼児	道路に飛び出さないようにする。
乗用車	人にぶつかる可能性があるから注意する。

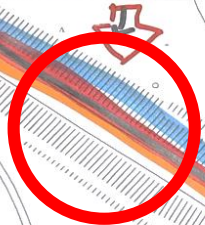
Aグループ

「学校周辺からの避難」

- 7メートル以上
- 3メートル以上
- 1メートル以上

- 避難経路①
- ※③
- 避難場所②

① いけもの道
○ 災害などで土砂くずれが起き、道をふさがれてしまう。



② 歩道がけいから歩行者が危ない。



④ てこぼこ道だから重い人が自転車に乗ると危ない。



③ 車がけいから坂だから危い。



危険場所 5

安全な避難のために

Aグループ

No.	この場所の特ちょう	
5	<ul style="list-style-type: none">・ <u>けもの道</u>がある。・ 動物が降りてくる。・ 土砂崩れがでる恐れがある。	

【避難するにあたっての困難と注意してほしいこと】

立場	困難と避難する上で注意してほしいこと
歩行者	動物と接触する可能性があるので注意する。
歩行者	土砂崩れに巻き込まれる可能性があるから、気をつける。